

PRULink Syariah Rupiah Asia Pacific Equity Fund (SAPF)

Tujuan Investasi

PRULink Syariah Rupiah Asia Pacific Equity Fund adalah dana investasi dalam bentuk mata uang Rupiah yang bertujuan untuk memaksimalkan potensi total pengembalian investasi dalam jangka panjang.

Strategi Investasi

PRULink Syariah Rupiah Asia Pacific Equity Fund mempunyai strategi investasi saham syariah dengan dengan berinvestasi terutama, secara langsung dan/atau tidak langsung, pada efek bersifat ekuitas dari perusahaan-perusahaan yang tercatat, didirikan, atau melakukan kegiatan operasional utama di wilayah Asia Pasifik kecuali Jepang, sesuai dengan prinsip - prinsip syariah.

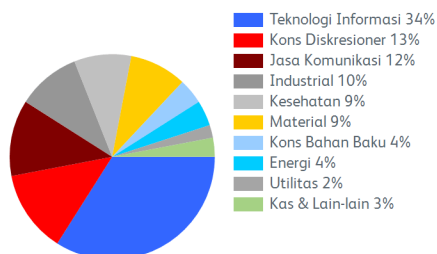
Tingkat Risiko



Ulasan Manajer Investasi

Indeks Dow Jones Islamic Market Asia Pacific Ex Japan naik 3,37% dalam USD untuk bulan Maret. Sebagian besar indeks saham utama membukukan keuntungan yang solid dalam waktu relatif sebulan, ditengah rilis data ekonomi dan berita keuangan. Di Tiongkok, Kongres Rakyat Nasional (NPC) yang diadakan untuk pertemuan pembukaan tahunan Two Sessions, telah menetapkan berbagai tugas ekonomi dan pembangunan yang harus dikejar selama tahun mendatang. Ini termasuk target utama PDB 2023 dan juga penguraian bagaimana Tiongkok berencana untuk mencapai tujuan ini. MSCI China naik 4,49% dalam USD, KOSPI Korea naik 3,78%, indeks Hang Seng Hong Kong naik 3,10%, Sensex India naik 0,67%, ASX Australia turun 1,89% dan pasar saham Taiwan naik 2,60%. Sementara itu di pasar ASEAN, Indeks Harga Saham Gabungan Jakarta naik 1,33% dalam USD, Indeks Straits Times Singapura naik 1,16%, KLCI Malaysia turun 0,59% dan Thailand SET naik 2,31%.

Alokasi Sektor Portofolio



Alokasi Portofolio



Kepemilikan Efek Terbesar*

ACCTON TECHNOLOGY CORP
ASPEED TECHNOLOGY INC
CSL LTD
INFOSYS LTD
LOTES LTD
PDD HOLDINGS ADS INC
SAMSUNG ELECTRONICS LTD
SINGAPORE TELECOMMUNICATIONS LTD
TATA CONSULTANCY SERVICES LTD
WUXI APTEC LTD H

ADVANTECH LTD
BHP GROUP LTD
DABUR INDIA LTD
JJUMAOJIU INTERNATIONAL HOLDINGS L
MARUTI SUZUKI INDIA LTD
PTT EXPLORATION AND PRODUCTION PCL
SHENZHEN INOVANCE TECHNOLOGY LTD A
SK HYNIX INC
TECHTRONIC INDUSTRIES LTD
WUXI BIOLOGICS CAYMAN INC

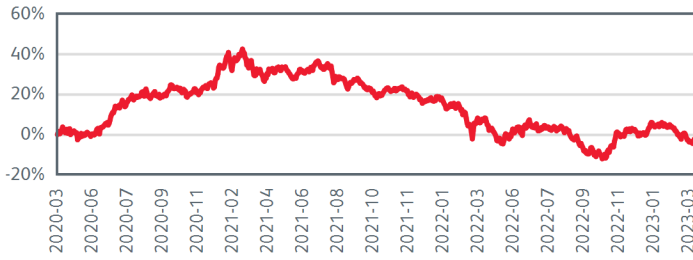
AIRPORTS OF THAILAND PCL F
CHINA MENGNIU DAIRY LTD
ENN ENERGY HOLDINGS LTD
KUAISHOU TECHNOLOGY
MEDIATEK INC
RELIANCE INDUSTRIES LTD
SHENZHEN MINDRAY BIO-MEDICAL ELECT
SUN PHARMACEUTICAL INDUSTRIES LTD
TELKOM INDONESIA
XIAOMI CORP

ALIBABA GROUP HOLDING LTD
CONTEMPORARY AMPEREX TECHNOLOGY LT
HAVELLS INDIA LTD
LG CHEM LTD
NARI TECHNOLOGY LTD A
RIO TINTO LTD
SHENZHEN S.C NEW ENERGY TECHNOLOGY
TAIWAN SEMICONDUCTOR MANUFACTURING
TENCENT HOLDINGS LTD
XINYI GLASS HOLDINGS LTD

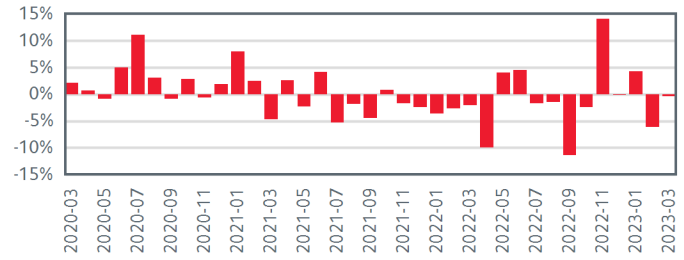
*Tidak ada pihak terkait

Pihak terkait adalah perorangan atau perusahaan yang mempunyai hubungan pengendalian dengan perusahaan, baik secara langsung maupun tidak langsung, melalui hubungan kepemilikan, kepengurusan, dan/atau keuangan.

Kinerja Kumulatif - 3 Tahun Terakhir



Kinerja Bulanan - 3 Tahun Terakhir



Informasi Lainnya

Kode Bloomberg	Harga Peluncuran	Harga Unit	Dana Kelolaan (miliar)	Dana Kelolaan (miliar unit)	Tanggal Peluncuran	Mata Uang	Biaya Pengelolaan (Tahunan)	Frekuensi Valuasi	Bank Kustodian
PRUSRAE:IJ	Rp 1.000,00	Rp 1.164,63	Rp 664,96	0,57	26-Oct-2016	Rupiah	2,00%	Harian	Standard Chartered Bank

Kinerja Investasi*

	2018	2019	2020	2021	2022	1 Bulan	3 Bulan	YTD	1 Tahun	Kinerja Disetahunkan		
										3 Tahun	5 Tahun	Sejak Terbit
SAPF	-13,27%	11,25%	23,63%	-5,35%	-13,88%	-0,40%	-2,50%	-2,50%	-8,73%	-0,56%	-1,20%	2,40%
Kinerja Acuan	-10,61%	15,98%	37,99%	-4,23%	-18,97%	1,15%	0,98%	0,98%	-9,00%	0,29%	-0,44%	4,58%

100% Dow Jones Islamic Market Asia Pacific ex-Japan Index**

*Kinerja masa lalu tidak mencerminkan kinerja masa depan dari Produk Asuransi Yang Dikaitkan dengan Investasi (PAYDI)

**"[INDEKS]" adalah produk dari S&P Dow Jones Indices LLC atau afiliasinya ("SPDJI") dan [Pemberi Lisensi Pihak Ketiga], serta telah dilisensikan untuk digunakan oleh [Penerima Lisensi]. S&P®, S&P 500, US 500, The 500®, iBoxx, iTraxx® dan CDX® adalah merek dagang dari S&P Global, Inc. atau afiliasinya ("S&P"); Dow Jones® adalah merek dagang terdaftar dari Dow Jones Trademark Holdings LLC ("Dow Jones®"); [Merek Dagang Pemberi Lisensi Pihak Ketiga] adalah merek dagang dari [Pemberi Lisensi Pihak Ketiga] dan merek dagang ini telah dilisensikan untuk digunakan oleh SPDJI dan disublisensikan untuk tujuan tertentu oleh [Penerima Lisensi]. [Produk(-produk) Penerima Lisensi] tidak disponsori, didukung, dijual, atau dipromosikan oleh SPDJI, Dow Jones, S&P, afiliasinya masing-masing, atau [Pemberi Lisensi Pihak Ketiga] dan tidak ada pihak tersebut yang membuat pernyataan apa pun mengenai kelayakan berinvestasi dalam produk(-produk) tersebut dan mereka juga tidak memiliki kewajiban apa pun atas kesalahan, kelalaian, atau gangguan apapun dari [Indeks].

Tentang Manajer Investasi

Eastspring Investments yang merupakan bagian dari Prudential Plc (UK) di Asia, adalah bisnis pengelolaan investasi Prudential di Asia. Eastspring Investments beroperasi di 11 negara Asia (termasuk beberapa kantor di Amerika Utara dan Eropa), dengan jumlah karyawan sekitar 3.000 orang serta dana kelolaan lebih dari USD 222 miliar pada 30 Juni 2022. Eastspring Investments Indonesia berizin dan diawasi oleh Otoritas Jasa Keuangan (OJK) berdasarkan Surat Keputusan Ketua BAPPEPAM dan LK Nomor: KEP-05/BL/MI/2012 tertanggal 25 April 2012. Eastspring Investments Indonesia memiliki dana kelolaan sebesar Rp 70,29 triliun per 30 Desember 2022.

Laporan ini hanya merupakan informasi yang disebarluaskan untuk kalangan sendiri dan ditujukan bagi para pemegang polis dan calon pemegang polis PT Prudential Sharia Life Assurance (Prudential Syariah). Laporan ini tidak diperbolehkan untuk dicetak, dibagikan, atau direproduksi atau didistribusikan secara keseluruhan atau sebagian kepada orang lain tanpa izin tertulis dari Prudential Syariah. Data yang disajikan dalam laporan ini sesuai dengan periode laporan, dan dapat berubah dari waktu ke waktu. KINERJA MASA LALU TIDAK MENCERMINKAN KINERJA MASA DEPAN DARI PRODUK ASURANSI YANG DIKAITKAN DENGAN INVESTASI (PAYDI). Nilai dan hasil investasi bisa naik atau turun. Laporan ini bukan merupakan penawaran atau ajakan melakukan pemesanan, pembelian, atau penjualan aset-aset keuangan yang tertulis di dalamnya. Penerima laporan ini sebaiknya mencari nasihat seorang ahli keuangan sebelum memutuskan untuk berinvestasi. Prudential Syariah tidak memberikan pertimbangan dan tidak akan melakukan investigasi atas tujuan investasi, kondisi keuangan, atau kebutuhan tertentu dari penerima laporan ini, sehingga tidak ada jaminan dan kewajiban apapun yang akan kami berikan atau terima atas kerugian yang timbul secara langsung maupun tidak langsung yang

diderita oleh penerima laporan ini karena informasi, opini, atau estimasi yang ada dalam laporan ini. Prudential Syariah dan semua perusahaan yang terkait dan berafiliasi dengannya, termasuk jajaran direksi dan staf di dalamnya, dapat memiliki atau mengambil posisi atas aset keuangan yang tercantum dalam laporan ini dan dapat melakukan atau sedang menajaki jasa perantara atau jasa investasi lainnya dengan perusahaan-perusahaan yang aset keuangannya tercantum dalam laporan ini, termasuk dengan pihak-pihak di luar laporan ini. Prudential Syariah mulai beroperasi sejak 2022 sebagai hasil dari proses pemekaran usaha melalui pemisahan Unit Usaha Syariah PT Prudential Life Assurance (Prudential Indonesia) menjadi entitas yang terpisah. Prudential Syariah menawarkan rangkaian solusi perlindungan jiwa, kesehatan dan finansial berbasis Syariah yang berdasarkan transparansi, gotong royong dan keadilan untuk memenuhi kebutuhan masyarakat Indonesia yang terus berkembang. PT Prudential Sharia Life Assurance terdaftar di dan diawasi oleh Otoritas Jasa Keuangan (OJK).