

PT Prudential Shariah Life Assurance berizin dan diawasi oleh Otoritas Jasa Keuangan

## PRULink Syariah Rupiah Cash & Bond Fund (SCBF)

### Tujuan Investasi

PRULink Syariah Rupiah Cash & Bond Fund adalah dana investasi jangka menengah dan panjang yang bertujuan untuk mendapatkan potensi hasil investasi yang optimal.

### Strategi Investasi

PRULink Syariah Rupiah Cash & Bond Fund mempunyai strategi investasi campuran syariah melalui penempatan dana dalam mata uang Rupiah pada efek bersifat pendapatan tetap dan instrumen pasar uang yang sesuai dengan prinsip-prinsip Syariah.

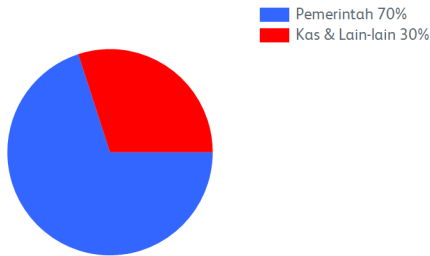
### Tingkat Risiko



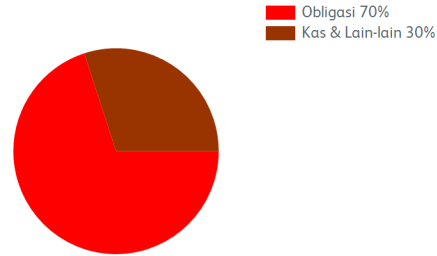
### Ulasan Manajer Investasi

Indeks Sukuk Obligasi IBPA meningkat 0,73% pada Juli 2023, sementara Rupiah melemah 0,61% ke level 15.092/USD. Indeks tersebut menguat di tengah kelanjutan meredanya inflasi di AS (Amerika Serikat) dan pertumbuhan ekonomi yang meningkat. Bank Sentral Amerika Serikat (The Fed) kembali menaikkan 25bps dalam pertemuan bulan Juli seperti yang diharapkan, dan pertumbuhan PDB (Produk Domestik Bruto) disetahunkan juga meningkat sebesar 2,4% 2,4% sepanjang kuartal kedua di 2023, melebihi ekspektasi. Di dalam negeri, Bank Indonesia (BI) mempertahankan 7-Days Reverse Repo Rate (7DRRR) flat di 5,75% pada pertemuan bulan Juli 2023, seperti yang diharapkan oleh konsensus pasar. Tidak ada tanda-tanda akan rencana BI untuk menurunkan suku bunga kebijakannya, didasari oleh stabilitas Rupiah yang masih menjadi prioritas. Pemerintah juga mengumumkan target defisit fiskal yang lebih rendah, menjadi 2,28% dari PDB pada tahun 2023 dari 2,84%. Imbal hasil obligasi pemerintah Indonesia bertenor 10 tahun turun menjadi 6,25%. Dalam satu bulan tingkat inflasi tahunan Indonesia adalah 3,08%, sementara itu surplus neraca perdagangan pada bulan sebelumnya dilaporkan sebesar USD 3,5 miliar. Durasi dana investasi berada di level 3,72 per Juli 2023. (Sumber: ulasan manajer investasi Eastspring Investment Indonesia)

### Alokasi Sektor Portofolio



### Alokasi Portofolio



### Kepemilikan Efek Terbesar \*

DEPOSITO BANK PERMATA SYARIAH  
SBSN SERI PBS011  
SBSN SERI PBS021  
SBSN SERI PBS037

DEPOSITO BANK SYARIAH INDONESIA TBK PT  
SBSN SERI PBS012  
SBSN SERI PBS022

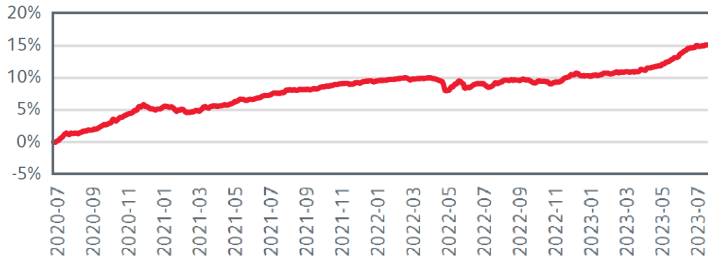
SBSN SERI PBS003  
SBSN SERI PBS017  
SBSN SERI PBS029

SBSN SERI PBS005  
SBSN SERI PBS019  
SBSN SERI PBS033

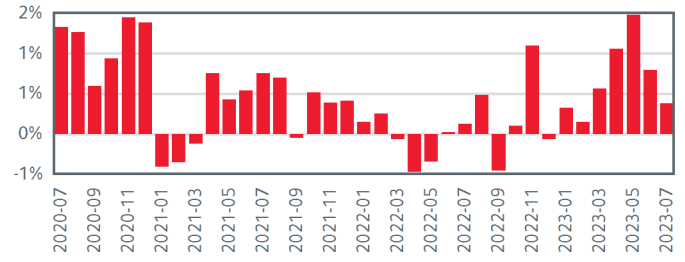
\*Tidak ada pihak terkait

Pihak terkait adalah perorangan atau perusahaan yang mempunyai hubungan pengendalian dengan perusahaan, baik secara langsung maupun tidak langsung, melalui hubungan kepemilikan, kepengurusan, dan/atau keuangan.

### Kinerja Kumulatif - 3 Tahun Terakhir



### Kinerja Bulanan - 3 Tahun Terakhir



### Informasi Lainnya

| Kode Bloomberg | Harga Peluncuran | Harga Unit      | Dana Kelolaan (miliar) | Dana Kelolaan (juta unit) | Tanggal Peluncuran | Mata Uang | Biaya Pengelolaan (Tahunan) | Frekuensi Valuasi | Bank Kustodian          |
|----------------|------------------|-----------------|------------------------|---------------------------|--------------------|-----------|-----------------------------|-------------------|-------------------------|
| PRUSRCB:IJ     | Rp 1.000         | Rp <b>2.503</b> | Rp 245,42              | 98,06                     | 05-Sep-2007        | Rupiah    | 1,00%                       | Harian            | Standard Chartered Bank |

### Kinerja Investasi\*

|               | 2018  | 2019  | 2020   | 2021  | 2022  | Kinerja Disetahunkan |         |       |         |         |         |              |
|---------------|-------|-------|--------|-------|-------|----------------------|---------|-------|---------|---------|---------|--------------|
|               |       |       |        |       |       | 1 Bulan              | 3 Bulan | YTD   | 1 Tahun | 3 Tahun | 5 Tahun | Sejak Terbit |
| SCBF          | 0,57% | 9,24% | 11,23% | 3,59% | 0,80% | 0,38%                | 2,66%   | 4,28% | 5,48%   | 4,81%   | 6,07%   | 5,93%        |
| Kinerja Acuan | 0,24% | 9,83% | 9,93%  | 4,87% | 1,71% | 0,58%                | 2,88%   | 4,98% | 6,46%   | 5,67%   | 6,52%   | 7,05%        |

77% IBPA Sukuk Bond Index + 23% IDR 1-month IDR (Sharia) TD Rate

\*Kinerja masa lalu tidak mencerminkan kinerja masa depan dari Produk Asuransi Yang Dikaitkan dengan Investasi (PAYDI).

### Tentang Manajer Investasi

Eastspring Investments yang merupakan bagian dari Prudential Plc (UK) di Asia, bergerak di bidang pengelolaan investasi Prudential di Asia. Eastspring Investments beroperasi di 11 negara Asia (termasuk beberapa kantor di Amerika Utara dan Eropa), dengan jumlah karyawan sekitar 3.000 orang serta dana kelolaan lebih dari USD 222 miliar pada 30 Juni 2022. Eastspring Investments Indonesia berizin dan diawasi oleh Otoritas Jasa Keuangan (OJK) berdasarkan Surat Keputusan Ketua BAPEPAM dan LK Nomor: KEP-05/BL/MI/2012 tertanggal 25 April 2012. Eastspring Investments Indonesia memiliki dana kelolaan sebesar Rp 70,29 triliun per 30 Desember 2022.

Laporan ini hanya merupakan informasi yang disebarluaskan untuk kalangan sendiri dan ditujukan bagi para pemegang polis dan calon pemegang polis PT Prudential Sharia Life Assurance (Prudential Syariah). Laporan ini tidak diperbolehkan untuk dicetak, dibagikan, atau direproduksi atau didistribusikan secara keseluruhan atau sebagian kepada orang lain tanpa izin tertulis dari Prudential Syariah. Data yang disajikan dalam laporan ini sesuai dengan periode laporan, dan dapat berubah dari waktu ke waktu. KINERJA MASA LALU TIDAK MENCERMINKAN KINERJA MASA DEPAN DARI PRODUK ASURANSI YANG DIKAITKAN DENGAN INVESTASI (PAYDI). Nilai dan hasil investasi bisa naik atau turun. Laporan ini bukan merupakan penawaran atau ajakan melakukan pemesanan, pembelian, atau penjualan aset-aset keuangan yang tertulis di dalamnya. Penerima laporan ini sebaiknya mencari nasihat seorang ahli keuangan sebelum memutuskan untuk berinvestasi. Prudential Syariah tidak memberikan pertimbangan dan tidak akan melakukan investigasi atas tujuan investasi, kondisi keuangan, atau kebutuhan tertentu dari penerima laporan ini, sehingga tidak ada jaminan dan kewajiban apapun yang akan kami berikan atau

terima atas kerugian yang timbul secara langsung maupun tidak langsung yang diderita oleh penerima laporan ini karena informasi, opini, atau estimasi yang ada dalam laporan ini. Prudential Syariah dan semua perusahaan yang terkait dan berafiliasi dengannya, termasuk jajaran direksi dan staf di dalamnya, dapat memiliki atau mengambil posisi atas aset keuangan yang tercantum dalam laporan ini dan dapat melakukan atau sedang menjajaki jasa perantara atau jasa investasi lainnya dengan perusahaan-perusahaan yang aset keuangannya tercantum dalam laporan ini, termasuk dengan pihak-pihak di luar laporan ini. Prudential Syariah mulai beroperasi sejak 2022 sebagai hasil dari proses pemekaran usaha melalui pemisahan Unit Usaha Syariah PT Prudential Life Assurance (Prudential Indonesia) menjadi entitas yang terpisah. Prudential Syariah menawarkan rangkaian solusi perlindungan jiwa, kesehatan dan finansial berbasis Syariah yang berdasarkan transparansi, gotong royong dan keadilan untuk memenuhi kebutuhan masyarakat Indonesia yang terus berkembang. PT Prudential Sharia Life Assurance terdaftar di dan diawasi oleh Otoritas Jasa Keuangan (OJK).