

PT Prudential Sharia Life Assurance berizin dan diawasi oleh Otoritas Jasa Keuangan

## PRULink Syariah Rupiah Asia Pacific Equity Fund (SAPF)

### Tujuan Investasi

PRULink Syariah Rupiah Asia Pacific Equity Fund adalah dana investasi dalam bentuk mata uang Rupiah yang bertujuan untuk memaksimalkan potensi total pengembalian investasi dalam jangka panjang.

### Strategi Investasi

PRULink Syariah Rupiah Asia Pacific Equity Fund mempunyai strategi investasi saham syariah dengan berinvestasi terutama, secara langsung dan/atau tidak langsung, pada efek bersifat ekuitas dari perusahaan-perusahaan yang tercatat, didirikan, atau melakukan kegiatan operasional utama di wilayah Asia Pasifik kecuali Jepang, sesuai dengan prinsip - prinsip Syariah.

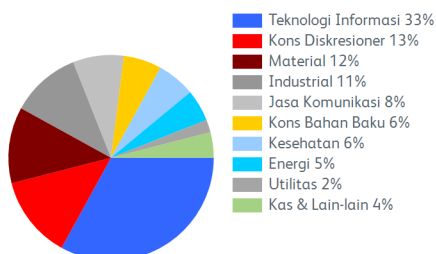
### Tingkat Risiko



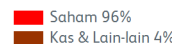
### Ulasan Manajer Investasi

Indeks Dow Jones Islamic Market Asia Pacific Ex Japan menguat 5,52% dalam USD pada bulan Juli. Kinerja indeks regional mengikuti pasar AS (Amerika Serikat) (Dow 3,35%, S&P 3,11%, Nasdaq 4,05%) dengan Dow Jones mencetak kemenangan beruntun terpanjang sejak 1987. Sentimen terlihat mendapat dorongan dari serangkaian data ekonomi yang umumnya positif, terutama pada inflasi. Seluruh indeks Asia menguat pada periode tersebut. MSCI China menguat 9,84% dalam USD, KOSPI Korea menguat 5,96%, indeks Hang Seng Hong Kong menguat 6,67%, Sensex India menguat 2,54%, ASX Australia menguat 3,74%, sementara indeks saham Taiwan menguat 0,39%. Sementara itu di pasar ASEAN, Indeks Harga Saham Gabungan Jakarta menguat 3,03% dalam USD, Indeks Straits Times Singapura menguat 7,10%, KLCI Malaysia menguat 9,73% dan Thailand SET menguat 7,15%. (Sumber: ulasan manajer investasi Eastspring Investment Indonesia)

### Alokasi Sektor Portofolio



### Alokasi Portofolio



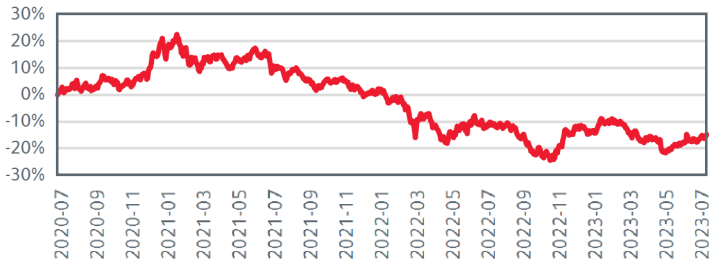
### Kepemilikan Efek Terbesar \*

|                                    |                                  |                                    |                                    |
|------------------------------------|----------------------------------|------------------------------------|------------------------------------|
| ACCTON TECHNOLOGY CORP             | ADVANTECH LTD                    | AKR CORPORINDO                     | ALCHIP TECHNOLOGIES LTD            |
| ALIBABA GROUP HOLDING LTD          | ASIAN PAINTS LTD                 | ASPEED TECHNOLOGY INC              | BHP GROUP LTD                      |
| BYD LTD A                          | CHINA MENGNIU DAIRY LTD          | CONTEMPORARY AMPEREX TECHNOLOGY LT | CSL LTD                            |
| DABUR INDIA LTD                    | ECLAT TEXTILE LTD                | ECOPRO BM LTD                      | HAVELLS INDIA LTD                  |
| HCL TECHNOLOGIES LTD               | INFOSYS LTD                      | KOREA ZINC INC                     | LG ENERGY SOLUTION LTD             |
| MARUTI SUZUKI INDIA LTD            | MEDIATEK INC                     | NARI TECHNOLOGY LTD A              | PDD HOLDINGS ADS INC               |
| RELIANCE INDUSTRIES LTD            | RIO TINTO LTD                    | SAMSUNG ELECTRONICS LTD            | SAMSUNG SDI LTD                    |
| SHENZHEN INOVANCE TECHNOLOGY LTD A | SINGAPORE TELECOMMUNICATIONS LTD | SUN PHARMACEUTICAL INDUSTRIES LTD  | TAIWAN SEMICONDUCTOR MANUFACTURING |
| TATA CONSULTANCY SERVICES LTD      | TATA CONSUMER PRODUCTS LTD       | TECHTRONIC INDUSTRIES LTD          | TENCENT HOLDINGS LTD               |

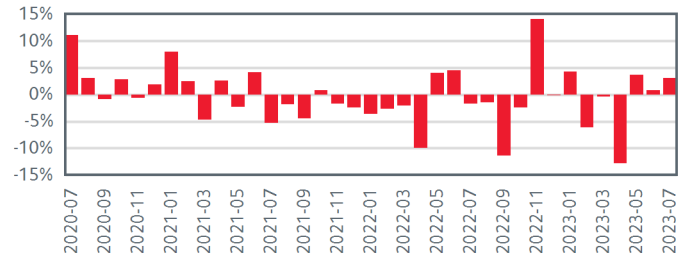
\*Tidak ada pihak terkait

Pihak terkait adalah perorangan atau perusahaan yang mempunyai hubungan pengendalian dengan perusahaan, baik secara langsung maupun tidak langsung, melalui hubungan kepemilikan, kepengurusan, dan/atau keuangan.

### Kinerja Kumulatif - 3 Tahun Terakhir



### Kinerja Bulanan - 3 Tahun Terakhir



### Informasi Lainnya

| Kode Bloomberg | Harga Peluncuran | Harga Unit      | Dana Kelolaan (miliar) | Dana Kelolaan (miliar unit) | Tanggal Peluncuran | Mata Uang | Biaya Pengelolaan (Tahunan) | Frekuensi Valuasi | Bank Kustodian          |
|----------------|------------------|-----------------|------------------------|-----------------------------|--------------------|-----------|-----------------------------|-------------------|-------------------------|
| PRUSRAE:IJ     | Rp 1.000         | Rp <b>1.176</b> | Rp 573,26              | 0,49                        | 26-Oct-2016        | Rupiah    | 2,00%                       | Harian            | Standard Chartered Bank |

### Kinerja Investasi\*

|               | 2018    | 2019   | 2020   | 2021   | 2022    | Kinerja Disetahunkan |         |        |         |         |         |              |
|---------------|---------|--------|--------|--------|---------|----------------------|---------|--------|---------|---------|---------|--------------|
|               |         |        |        |        |         | 1 Bulan              | 3 Bulan | YTD    | 1 Tahun | 3 Tahun | 5 Tahun | Sejak Terbit |
| SAPF          | -13,27% | 11,25% | 23,63% | -5,35% | -13,88% | 3,13%                | 7,85%   | -1,58% | -4,29%  | -5,18%  | -1,35%  | 2,42%        |
| Kinerja Acuan | -10,61% | 15,98% | 37,99% | -4,23% | -18,97% | 4,67%                | 8,07%   | 4,15%  | 3,73%   | -4,10%  | -0,04%  | 4,82%        |

100% Dow Jones Islamic Market Asia Pacific ex-Japan Index<sup>\*)</sup>

\*Kinerja masa lalu tidak mencerminkan kinerja masa depan dari Produk Asuransi Yang Dikaitkan dengan Investasi (PAYDI).

\*\*) "[INDEKS]" adalah produk dari S&P Dow Jones Indices LLC atau afiliasinya ("SPDJI") dan [Pemberi Lisensi Pihak Ketiga], serta telah dilisensikan untuk digunakan oleh [Penerima Lisensi]. S&P®, S&P 500, US 500, The 500®, iBoxx, iTraxx® dan CDX® adalah merek dagang dari S&P Global, Inc. atau afiliasinya ("S&P"); Dow Jones® adalah merek dagang terdaftar dari Dow Jones Trademark Holdings LLC ("Dow Jones®"); [Merek Dagang Pemberi Lisensi Pihak Ketiga] adalah merek dagang dari [Pemberi Lisensi Pihak Ketiga] dan merek dagang ini telah dilisensikan untuk digunakan oleh SPDJI dan disublisensikan untuk tujuan tertentu oleh [Penerima Lisensi]. [Produk(-produk) Penerima Lisensi] tidak disponsori, didukung, dijual, atau dipromosikan oleh SPDJI, Dow Jones, S&P, afiliasinya masing-masing, atau [Pemberi Lisensi Pihak Ketiga] dan tidak ada pihak tersebut yang membuat pernyataan apa pun mengenai kelayakan berinvestasi dalam produk(-produk) tersebut dan mereka juga tidak memiliki kewajiban apa pun atas kesalahan, kelalaian, atau gangguan apapun dari [Indeks].

### Tentang Manajer Investasi

Eastspring Investments yang merupakan bagian dari Prudential Plc (UK) di Asia, adalah bisnis pengelolaan investasi Prudential di Asia. Eastspring Investments beroperasi di 11 negara Asia (termasuk beberapa kantor di Amerika Utara dan Eropa), dengan jumlah karyawan sekitar 3.000 orang serta dana kelolaan lebih dari USD 222 miliar pada 30 Juni 2022. Eastspring Investments Indonesia berizin dan diawasi oleh Otoritas Jasa Keuangan (OJK) berdasarkan Surat Keputusan Ketua BAPEPAM dan LK Nomor: KEP-05/BL/MI/2012 tertanggal 25 April 2012. Eastspring Investments Indonesia memiliki dana kelolaan sebesar Rp 70,29 triliun per 30 Desember 2022.

Laporan ini hanya merupakan informasi yang disebarluaskan untuk kalangan sendiri dan ditujukan bagi para pemegang polis dan calon pemegang polis PT Prudential Sharia Life Assurance (Prudential Syariah). Laporan ini tidak diperbolehkan untuk dicetak, dibagikan, atau direproduksi atau didistribusikan secara keseluruhan atau sebagian kepada orang lain tanpa izin tertulis dari Prudential Syariah. Data yang disajikan dalam laporan ini sesuai dengan periode laporan, dan dapat berubah dari waktu ke waktu. KINERJA MASA LALU TIDAK MENCERMINKAN KINERJA MASA DEPAN DARI PRODUK ASURANSI YANG DIKAITKAN DENGAN INVESTASI (PAYDI). Nilai dan hasil investasi bisa naik atau turun. Laporan ini bukan merupakan penawaran atau ajakan melakukan pemesanan, pembelian, atau penjualan aset-aset keuangan yang tertulis di dalamnya. Penerima laporan ini sebaiknya mencari nasihat seorang ahli keuangan sebelum memutuskan untuk berinvestasi. Prudential Syariah tidak memberikan pertimbangan dan tidak akan melakukan investigasi atas tujuan investasi, kondisi keuangan, atau kebutuhan tertentu dari penerima laporan ini, sehingga tidak ada jaminan dan kewajiban apapun yang akan kami berikan atau terima atas kerugian yang timbul secara langsung maupun tidak langsung yang

diderita oleh penerima laporan ini karena informasi, opini, atau estimasi yang ada dalam laporan ini. Prudential Syariah dan semua perusahaan yang terkait dan berafiliasi dengannya, termasuk jajaran direksi dan staf di dalamnya, dapat memiliki atau mengambil posisi atas aset keuangan yang tercantum dalam laporan ini dan dapat melakukan atau sedang menjajaki jasa perantara atau jasa investasi lainnya dengan perusahaan-perusahaan yang aset keuangannya tercantum dalam laporan ini, termasuk dengan pihak-pihak di luar laporan ini. Prudential Syariah mulai beroperasi sejak 2022 sebagai hasil dari proses pemekaran usaha melalui pemisahan Unit Usaha Syariah PT Prudential Life Assurance (Prudential Indonesia) menjadi entitas yang terpisah. Prudential Syariah menawarkan rangkaian solusi perlindungan jiwa, kesehatan dan finansial berbasis Syariah yang berdasarkan transparansi, gotong royong dan keadilan untuk memenuhi kebutuhan masyarakat Indonesia yang terus berkembang. PT Prudential Sharia Life Assurance terdaftar di dan diawasi oleh Otoritas Jasa Keuangan (OJK).